

EFELİFT ASANSÖR (EFELIFT ELEVATOR)



DÜŞEY KALDIRMA PLATFORMU TEKNİK KATALOĞU (TECHNICAL CATALOG OF VERTICAL LIFTING PLATFORM)

ÜRÜN MODELİ :
PRODUCT MODEL

MÜŞTERİ ADI CUSTOMER NAME	
REFERANS REFERENCE	
ÜRÜN SERİ NO PRODUCT NUMBER	

NOT: Montaj kılavuzunu kurulumdan önce okuyunuz ve montaj kılavuzunu ürün üzerinde muhafaza ediniz. Bu kılavuz standart ölçü bir ürün için örnek olarak düzenlenmiştir.

(NOTE: Please read the installation manual before installation and keep the installation manual on the product. This manual is arranged as an example for a standard size product)

İÇİNDEKİLER (CONTENT)

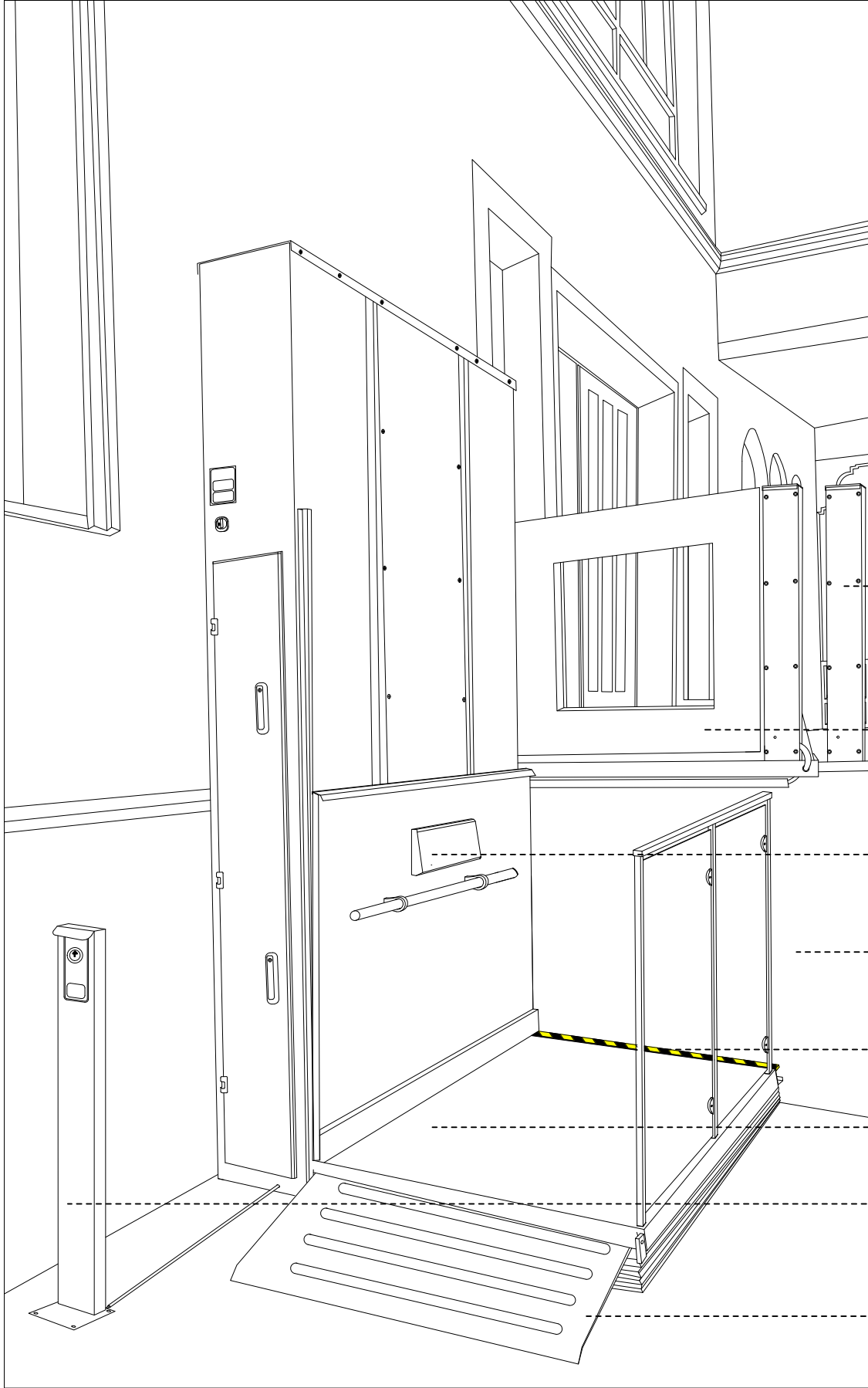
NO	BÖLÜM (SECTION)	SAYFA NO (PAGE)
1	PARÇA LİSTESİ (PART LISTS)	1-5
2	DETAYLI ÜRÜN PROJESİ (DETAILED PRODUCT PROJECT)	-
3	AT UYGUNLUK BEYANI (EC DECLARATION OF CONFORMITY)	-
4	MONTAJ İŞLEM SIRASI (THE ORDER OF ASSEMBLY OPERATION)	6
5	MEKANİK MONTAJ PROJESİ (MECHANICAL ASSEMBLY PROJECT)	7 - 22
6	ELEKTRİK PROJESİ (ELECTRICITY PROJECT)	23- 41
7	SEYİR DEFTERİ (LOGBOOK)	42 - 48
8	SON KONTROL RAPORU (FINAL INSPECTION REPORT)	49 -54
9	TESLİM / TESELLÜM TUTANAĞI (THE REPORTS OF DELIVERY)	55
10	EĞİTİM TUTANAĞI (EDUCATION REPORT)	56
11	MONTAJA DAİR ÖRNEK RESİMLER (SAMPLE PICTURES OF THE INSTALLATION)	



EFELİFTASANSÖR SAN. TİC. LTD. ŞTİ

Mimarsinan OSB. 13.Cad. No:50 Melikgazi Kayseri / TÜRKİYE

Tel : +90 352 247 44 44 Fax: +090 352 241 18 19 Web :www.vini.com.tr E-mail : info@vini.com.tr



AYAKLI BUTON

KAT KAPISI

KABİN BUTONU

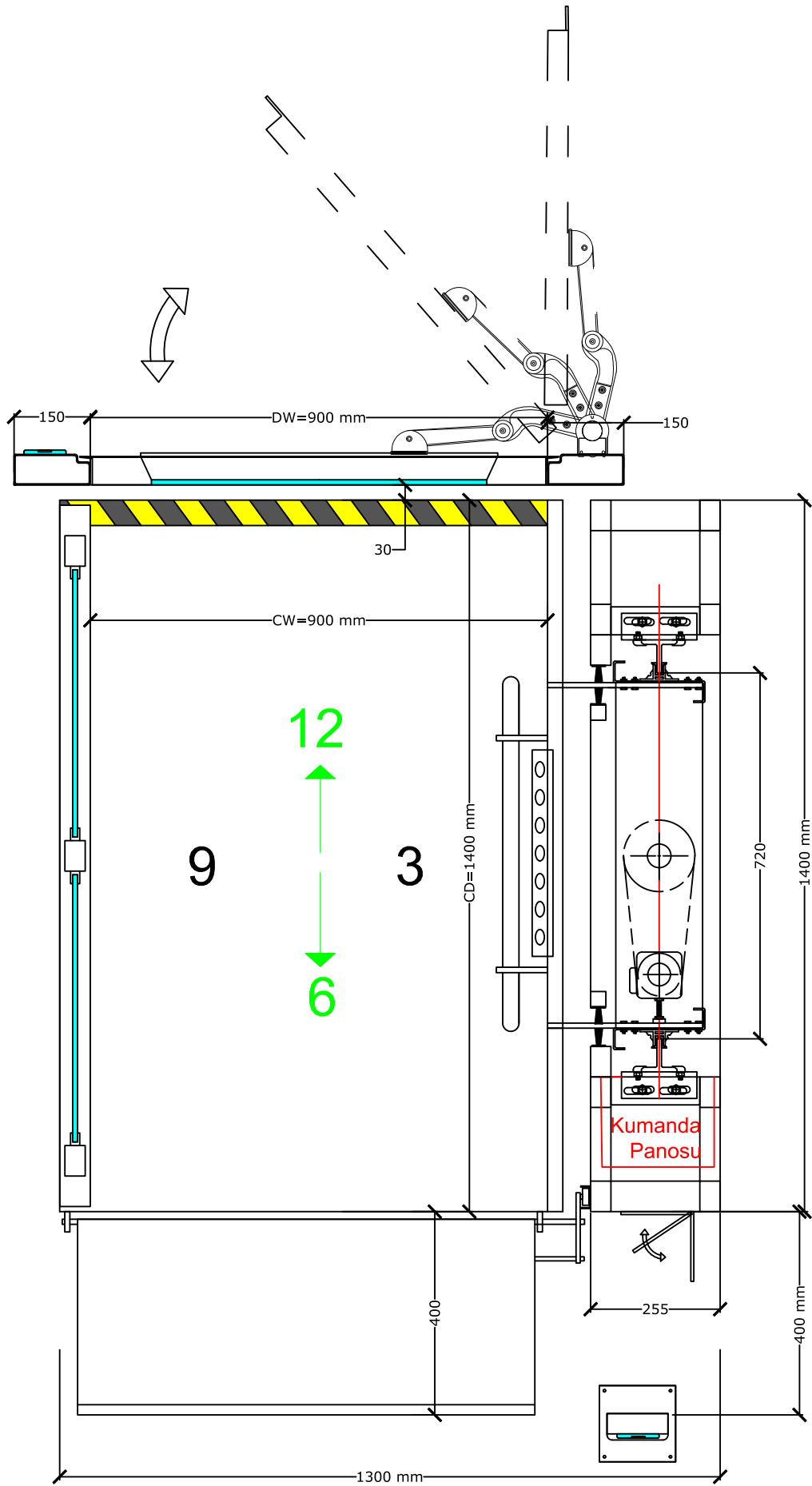
KORKULUK

SIKIŞMA SWITCH

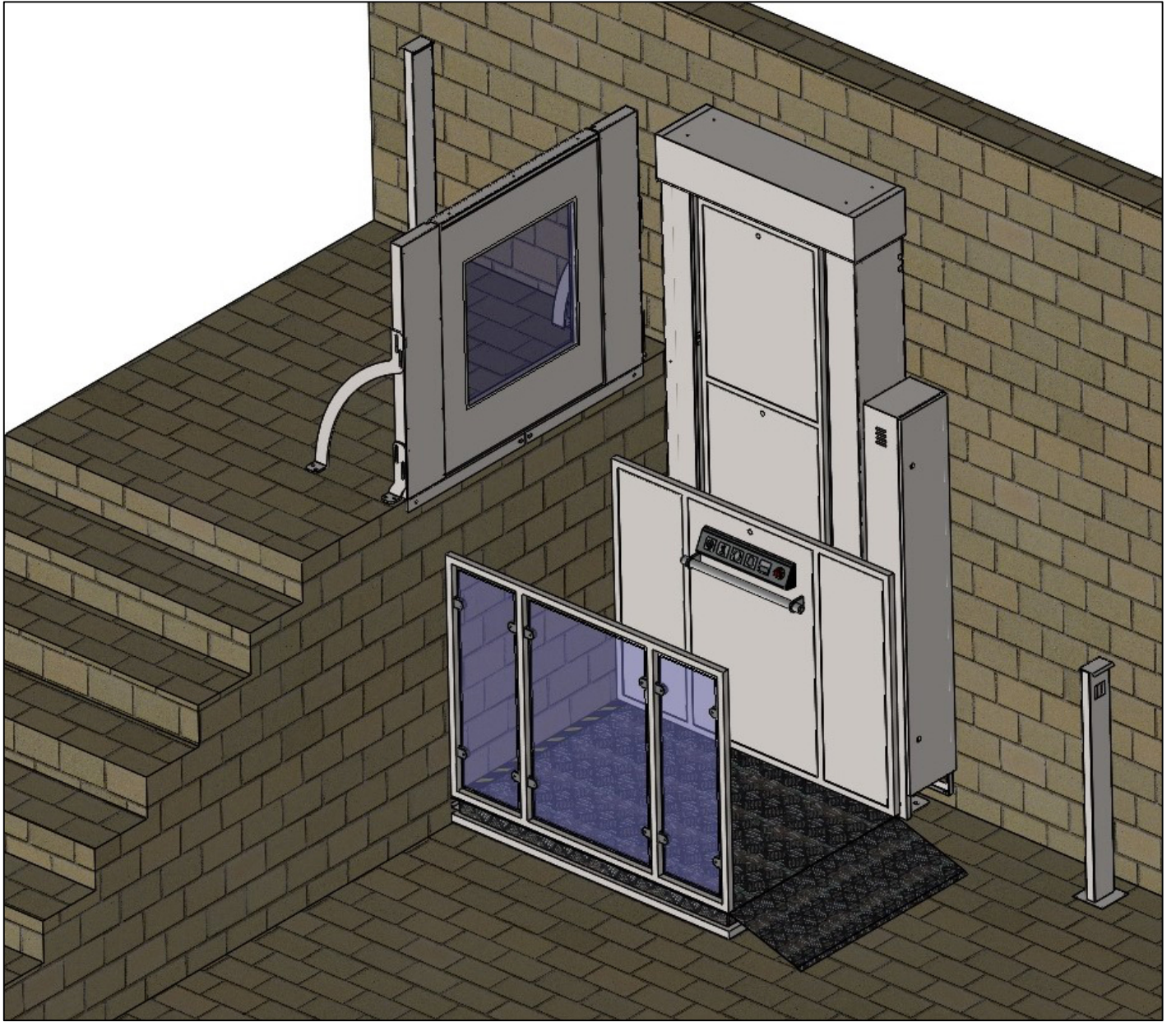
PLATFORM TABANI

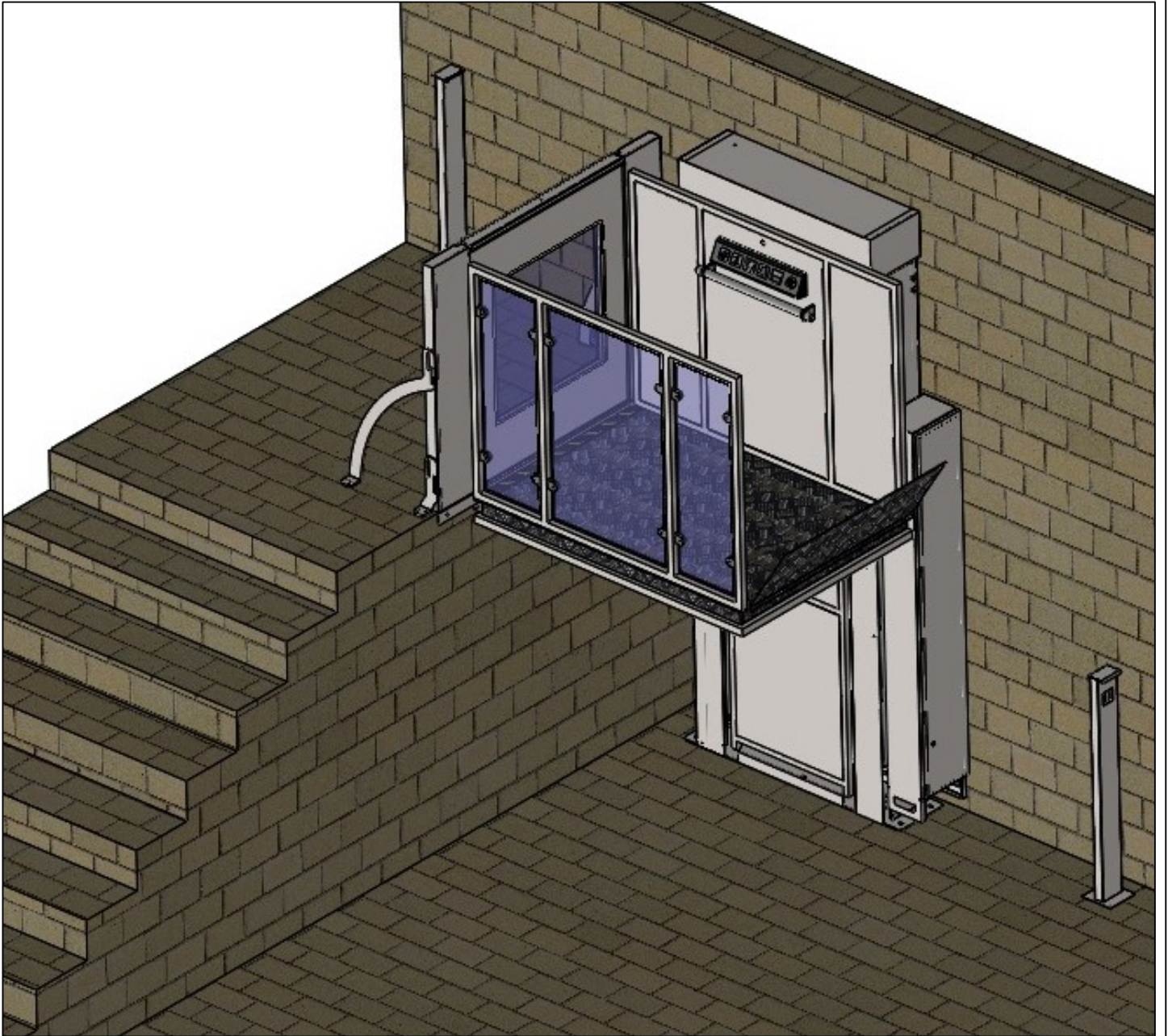
AYAKLI KAT BUTONU

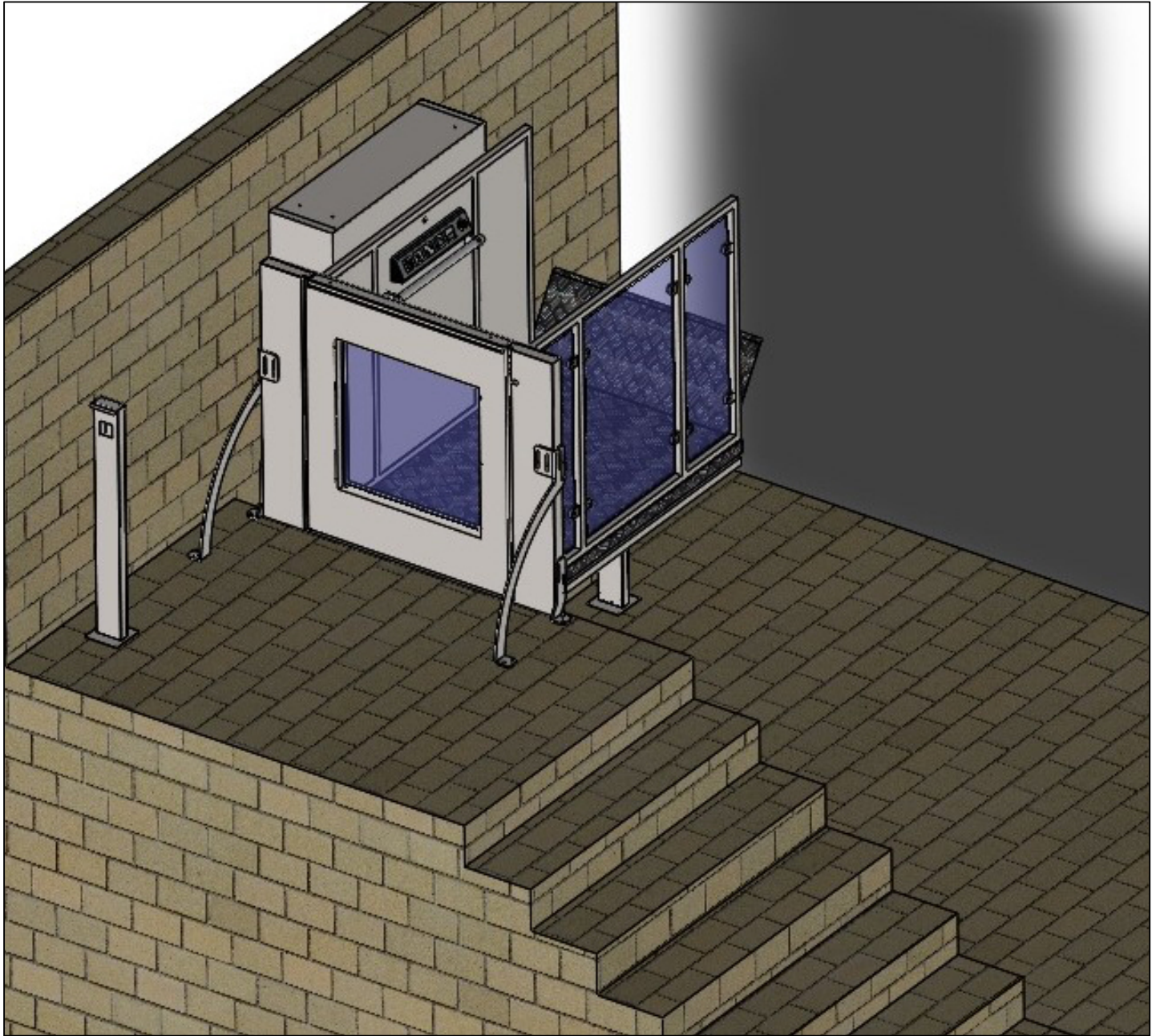
RAMPA

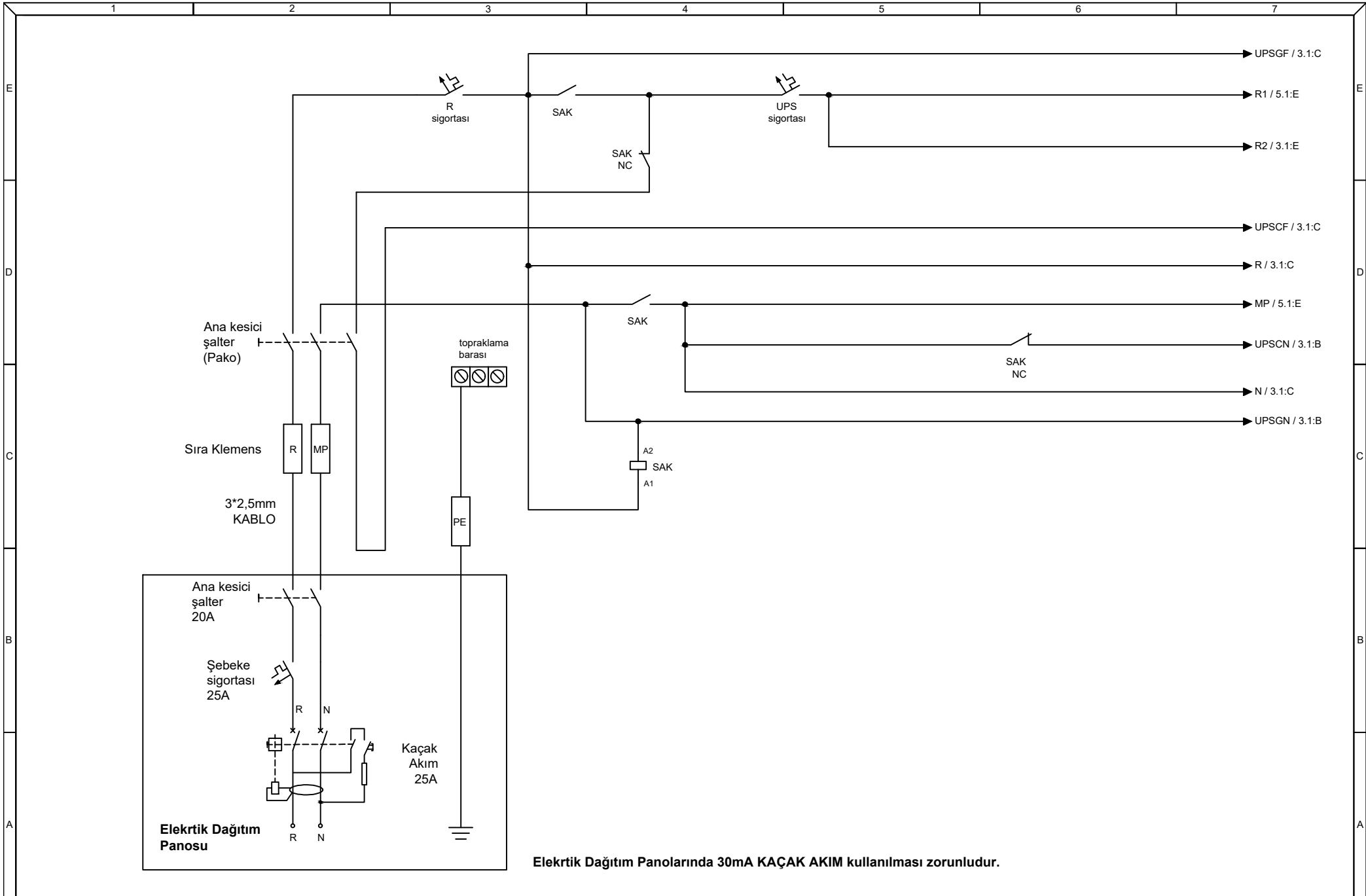


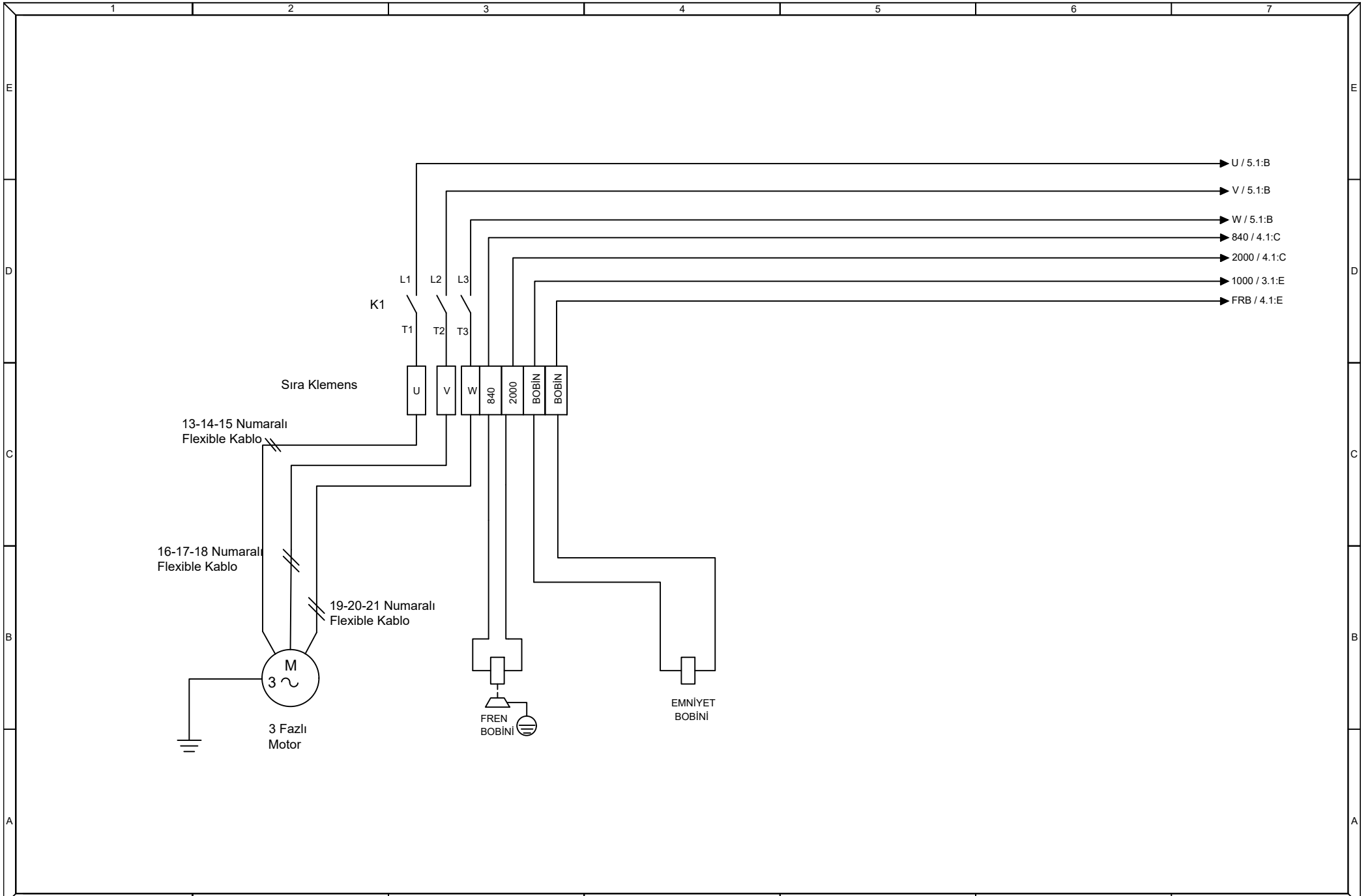





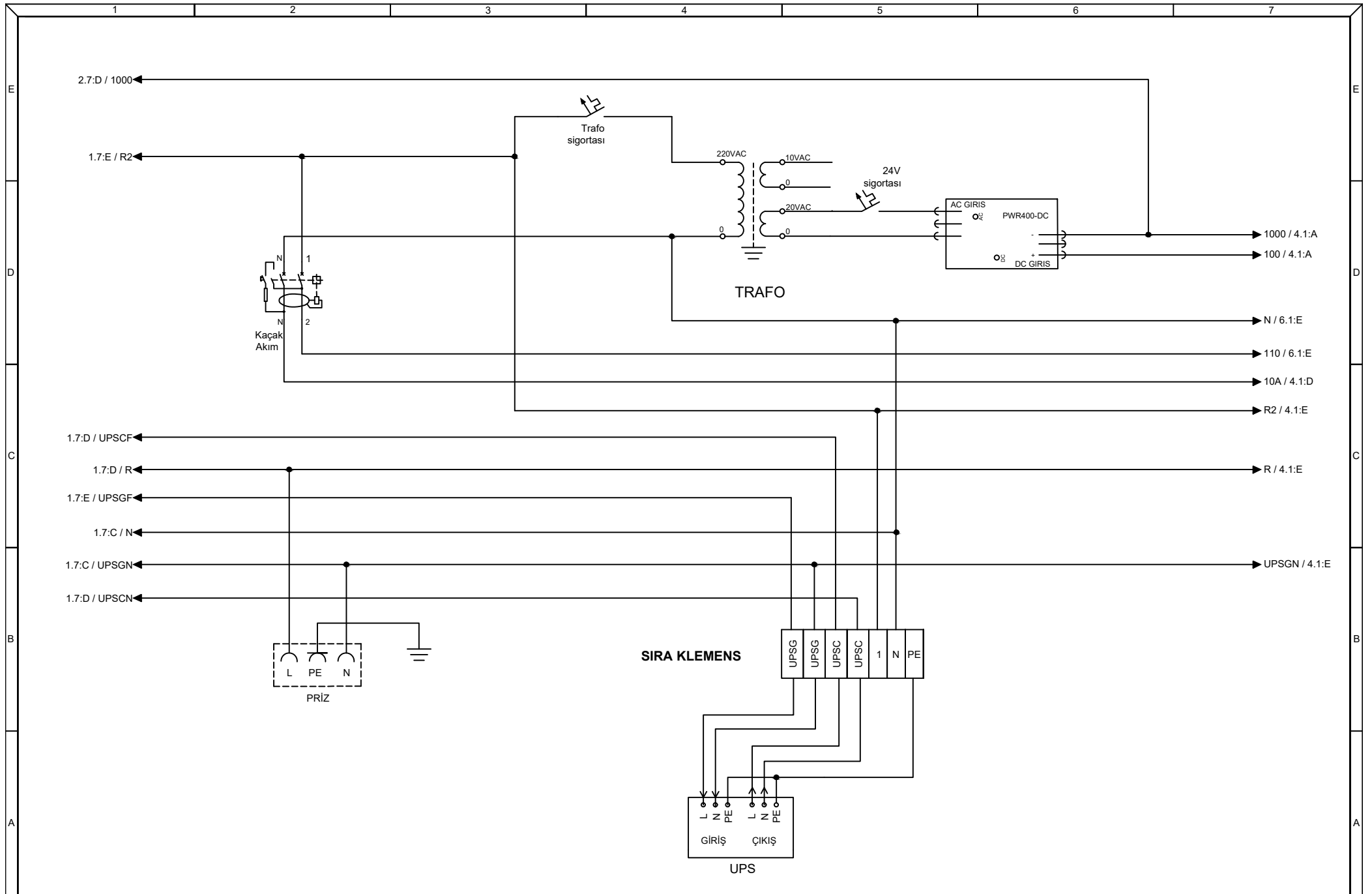




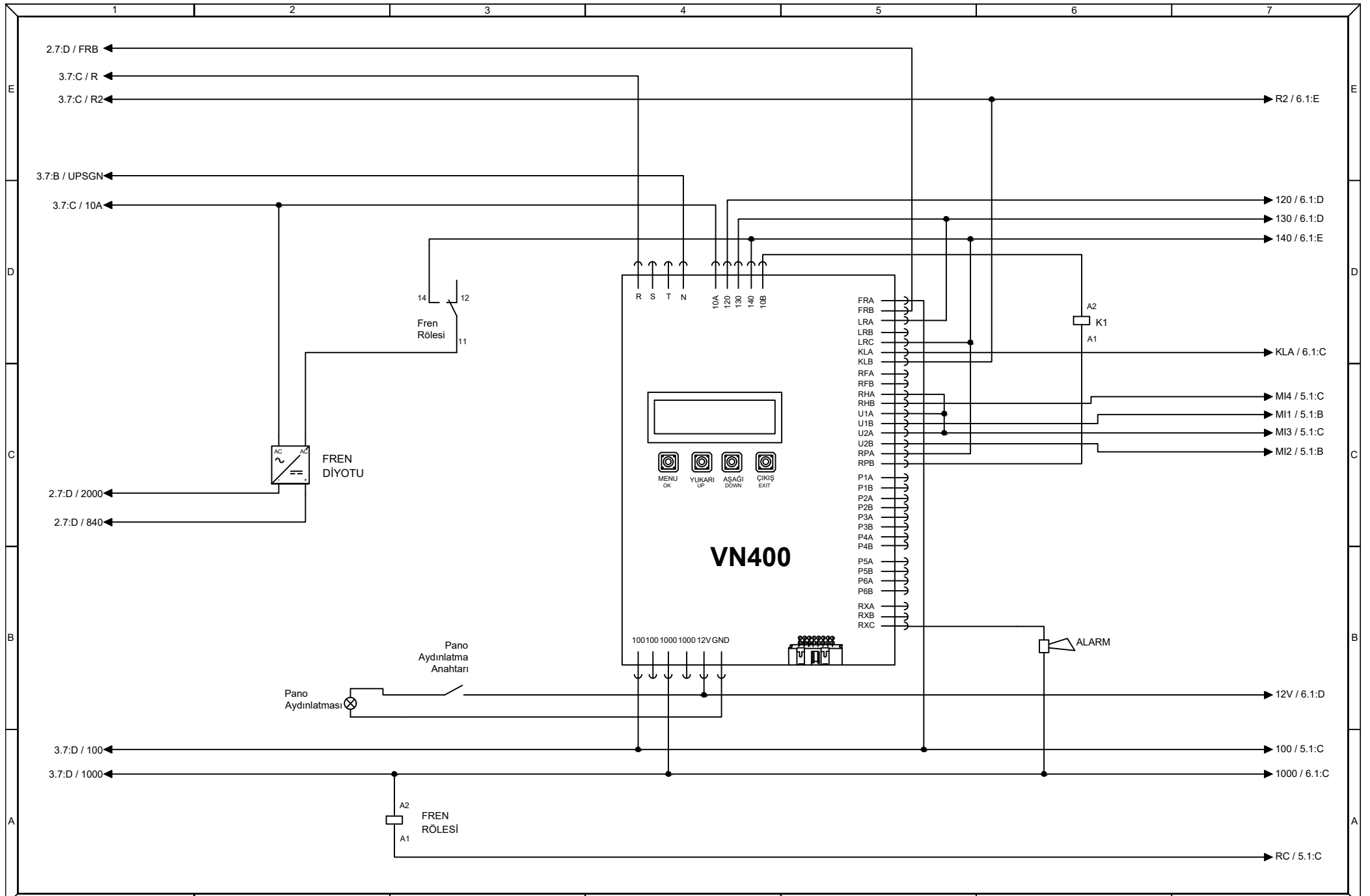


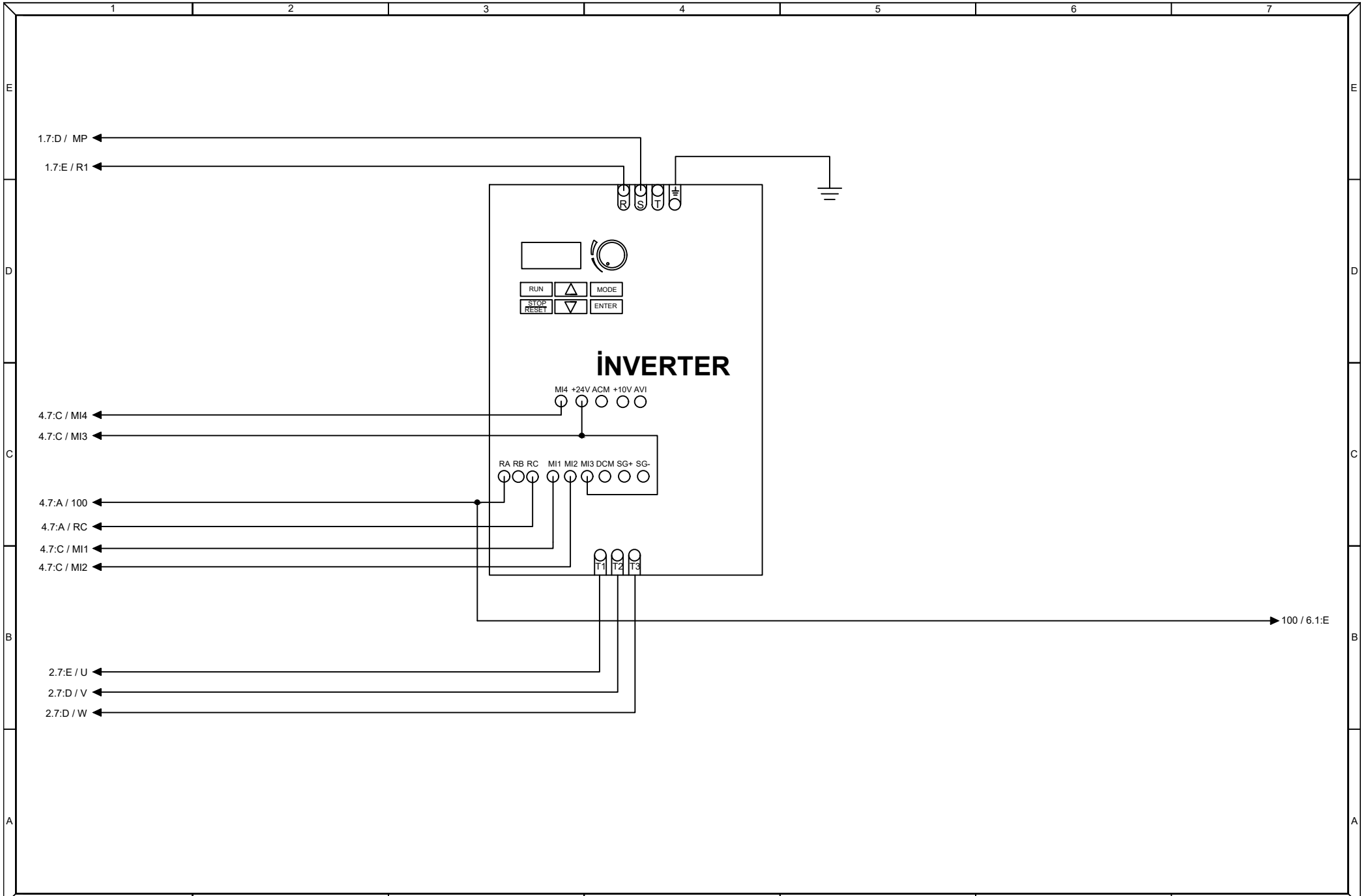



1	2	3	4	5	6	7	
	ÇİZİM	BETÜL DURSUN	TARİH	17.06.2022	Motor Bağlantısı		SAYFA
			ŞEMA	AV250			2
			DOSYA	VN400			

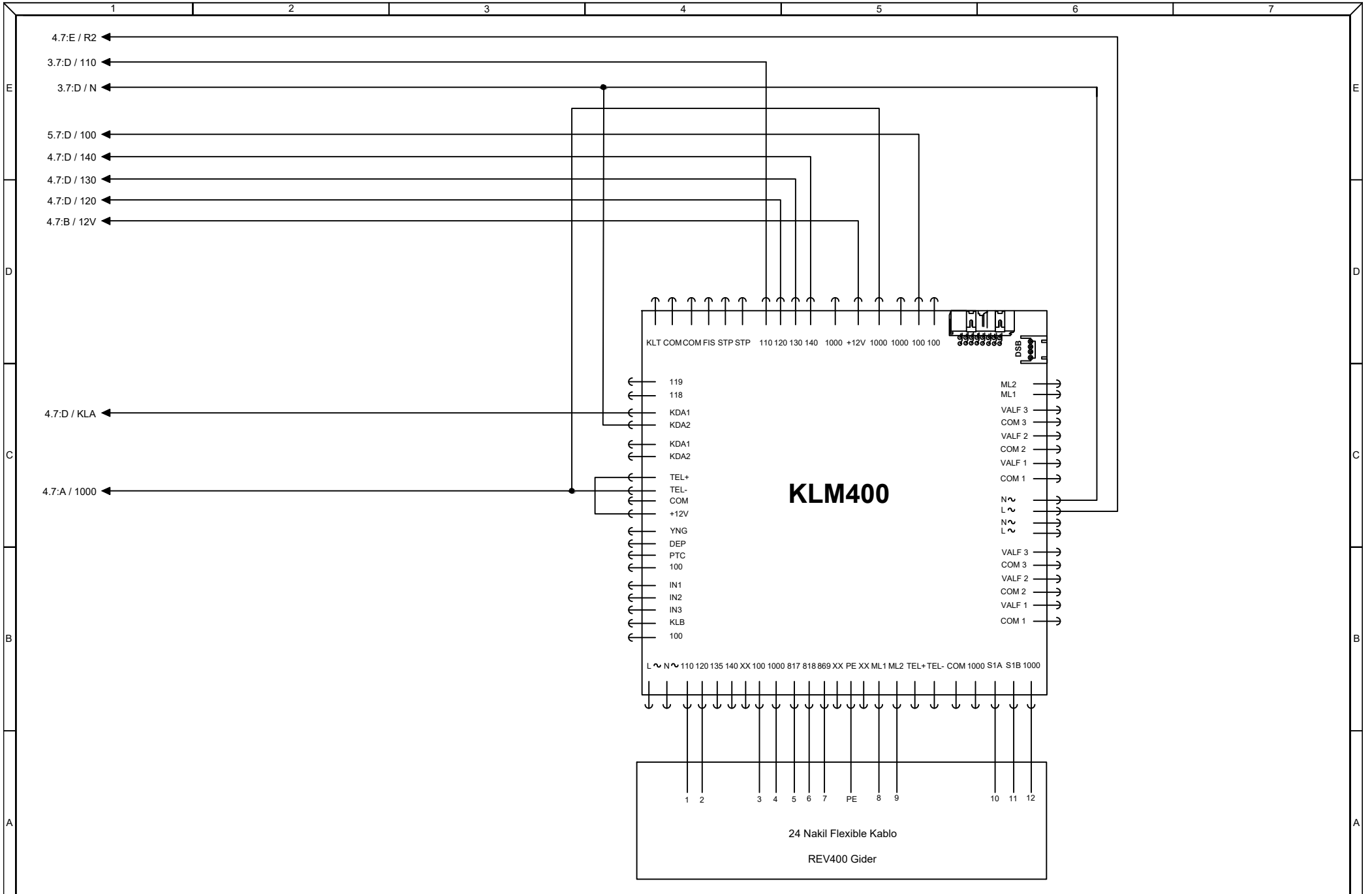


1	2	3	4	5	6	7	
	ÇİZİM	BETÜL DURSUN	TARİH	17.06.2022	UPS ve Kumanda Panosu Besleme Bağlantıları		SAYFA
			ŞEMA	AV250			3
			DOSYA	VN400			





	ÇİZİM	BETÜL DURSUN	TARİH	17.06.2022	İNVERTER BAĞLANTISI	SAYFA	5
			ŞEMA	AV250			
			DOSYA	VN400			



KLM400

24 Nakil Flexible Kablo

REV400 Gider

KLM400 (Klemens Kartı) Bağlantısı

SAYFA

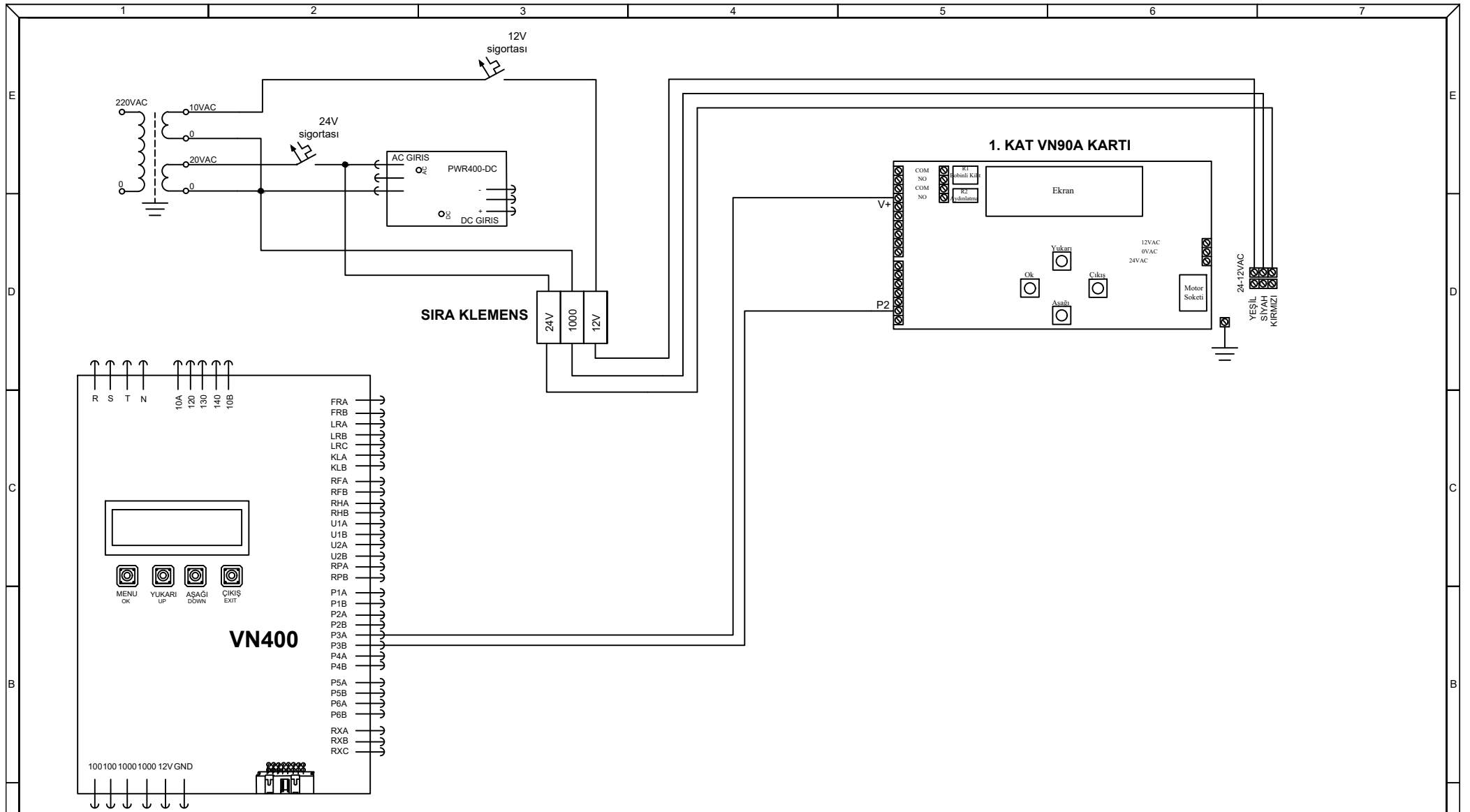
6



ÇİZİM

BETÜL DURSUN

TARİH	17.06.2022
ŞEMA	AV250
DOSYA	VN400



TRAFOSUZ CİHAZLARIN BAĞLANTI ŞEMASI

6 DURAKTAN FAZLA OLAN PLATFORMLARDA RXA RXB RXC KONTAK UCLARINA KART AYARLARINDAN ATAMA YAPILARAK KAPI AÇMA CİHAZI KARTLARININ AÇ KONTAKLARI BAĞLANTISI YAPILIR.



ÇİZİM	BETÜL DURSUN	TARİH	17.06.2022
		ŞEMA	AV250
		DOSYA	VN400

Dış Çağrı Kasetleri (Göstergesiz) Seri Bağlantı

BTN400-M

Seri haberleşme butonlarını tanıtmak için bulunduğu kata göre buton kartının arkasındaki dip switchleri ayarlayınız.

A kapısı için S4 ON konumunda olmalıdır. B kapısı var ise S4 OFF konumunda olmalıdır.

Dış Çağrı Kasetleri dip switch ayarları:

Z. Kat için S1 S2 S3 ON konumunda olmalıdır.

1. Kat için S1 OFF S2 S3 ON konumunda olmalıdır.

2. Kat için S2 OFF S1 S3 ON konumunda olmalıdır.

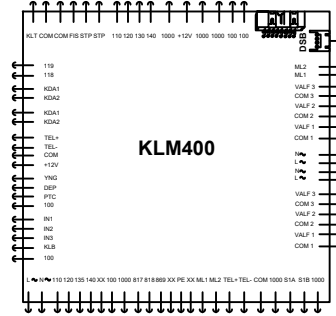
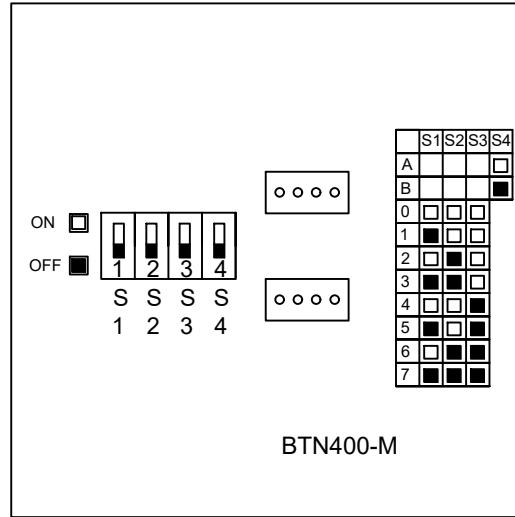
3. Kat için S1 S2 OFF S3 ON konumunda olmalıdır.

4. Kat için S1 S2 ON S3 OFF konumunda olmalıdır.

5. Kat için S1 S3 OFF S2 ON konumunda olmalıdır.

6. Kat için S1 ON S2 S3 OFF konumunda olmalıdır.

7. Kat için S1 S2 S3 OFF konumunda olmalıdır.



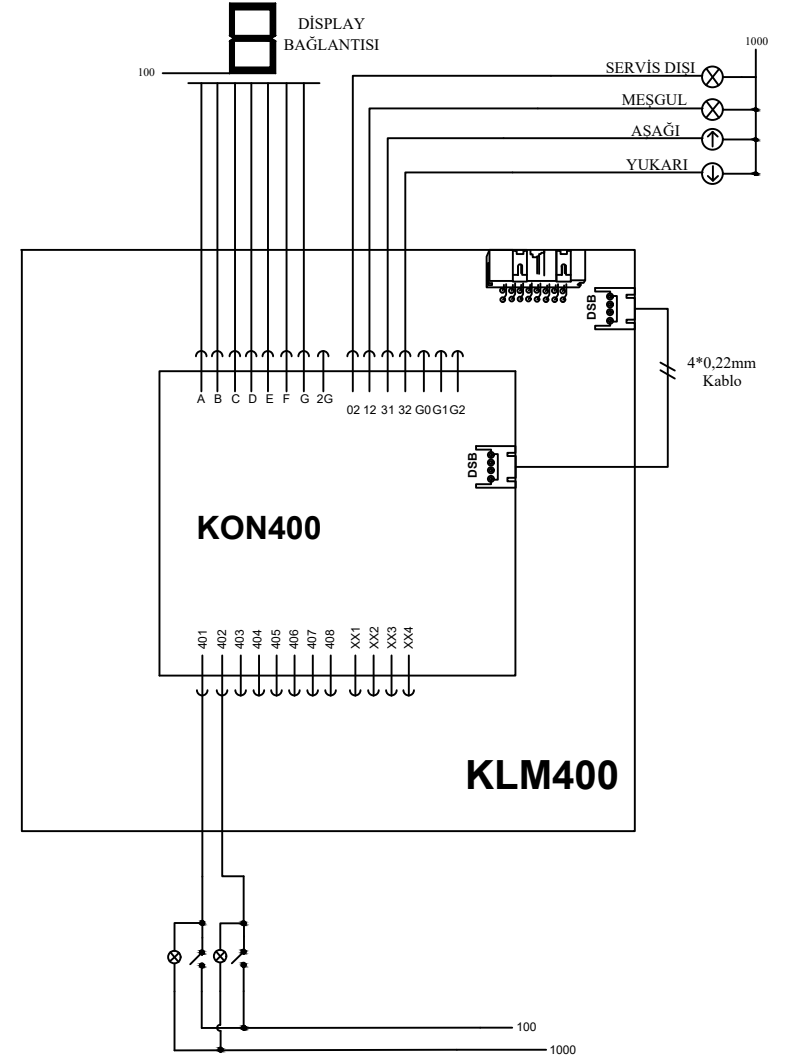
4*0,22mm Kablo

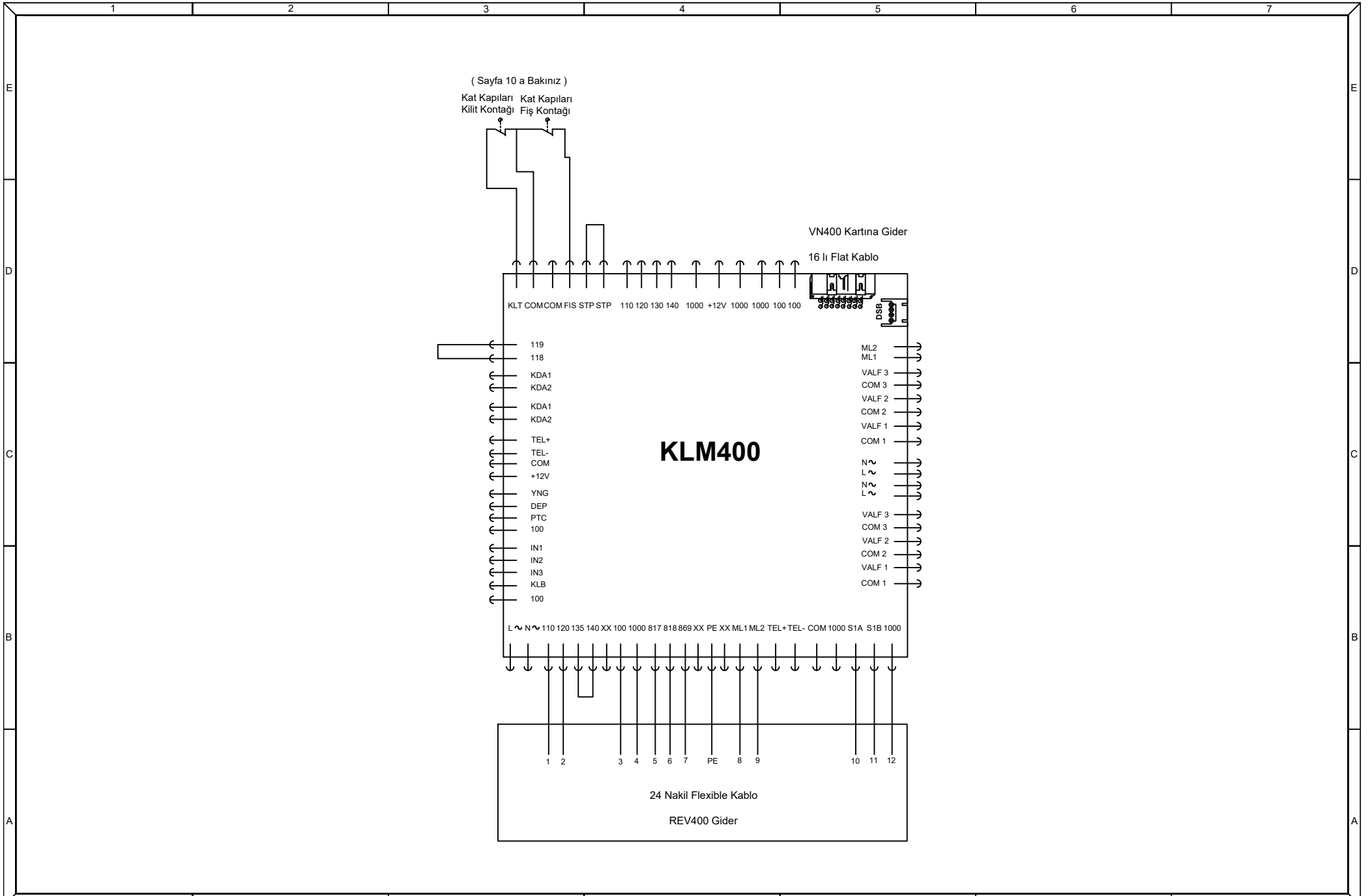
1. KAT

Z. KAT

4*0,22mm Kablo

Dış Çağrı Kasetleri Paralel Bağlantı Kartı





ÇİZİM

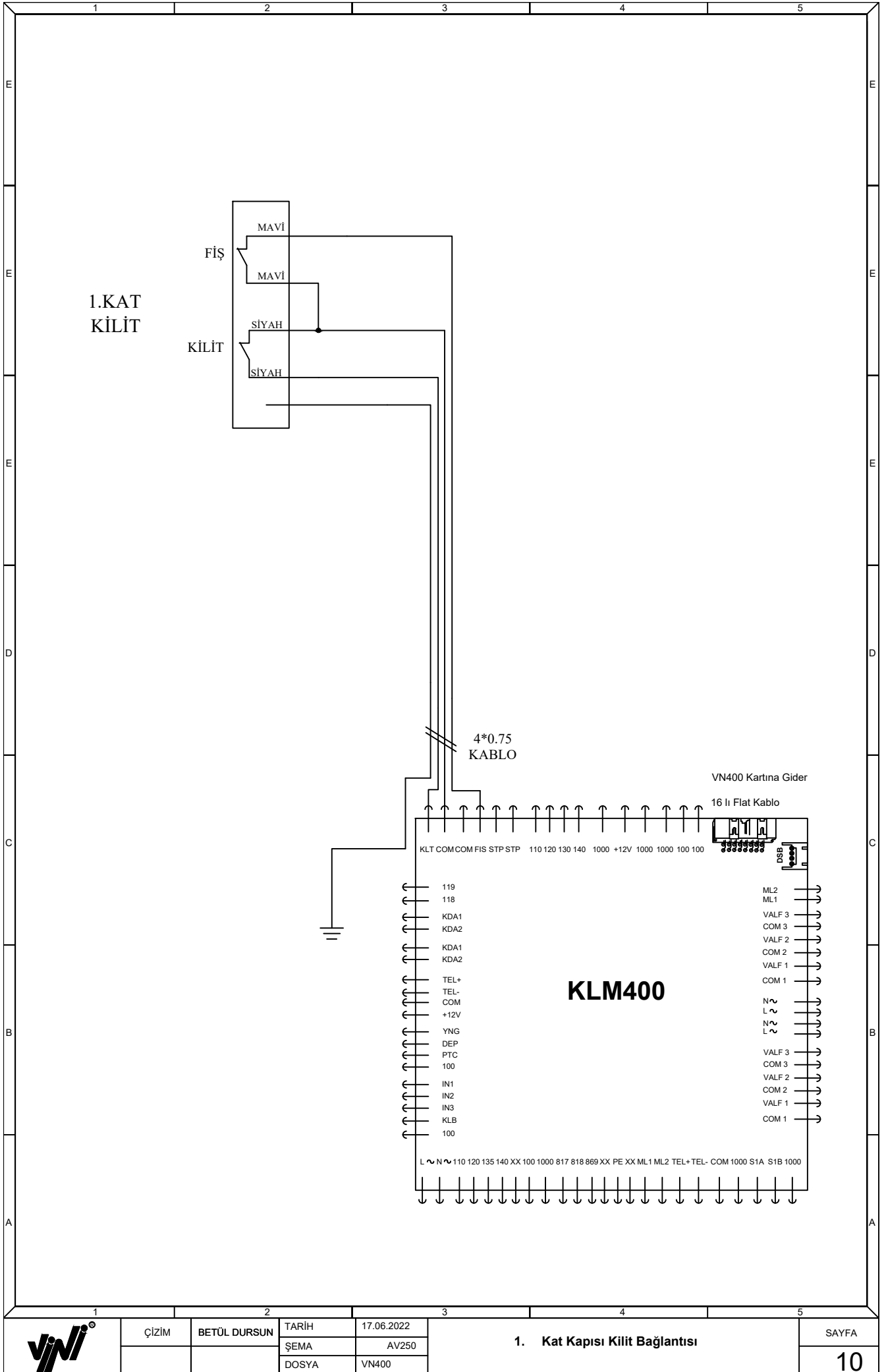
BETÜL DURSUN

TARİH	17.06.2022
ŞEMA	AV250
DOSYA	VN400

KLM400 (Klemens Kartı) Tesisat Bağlantısı

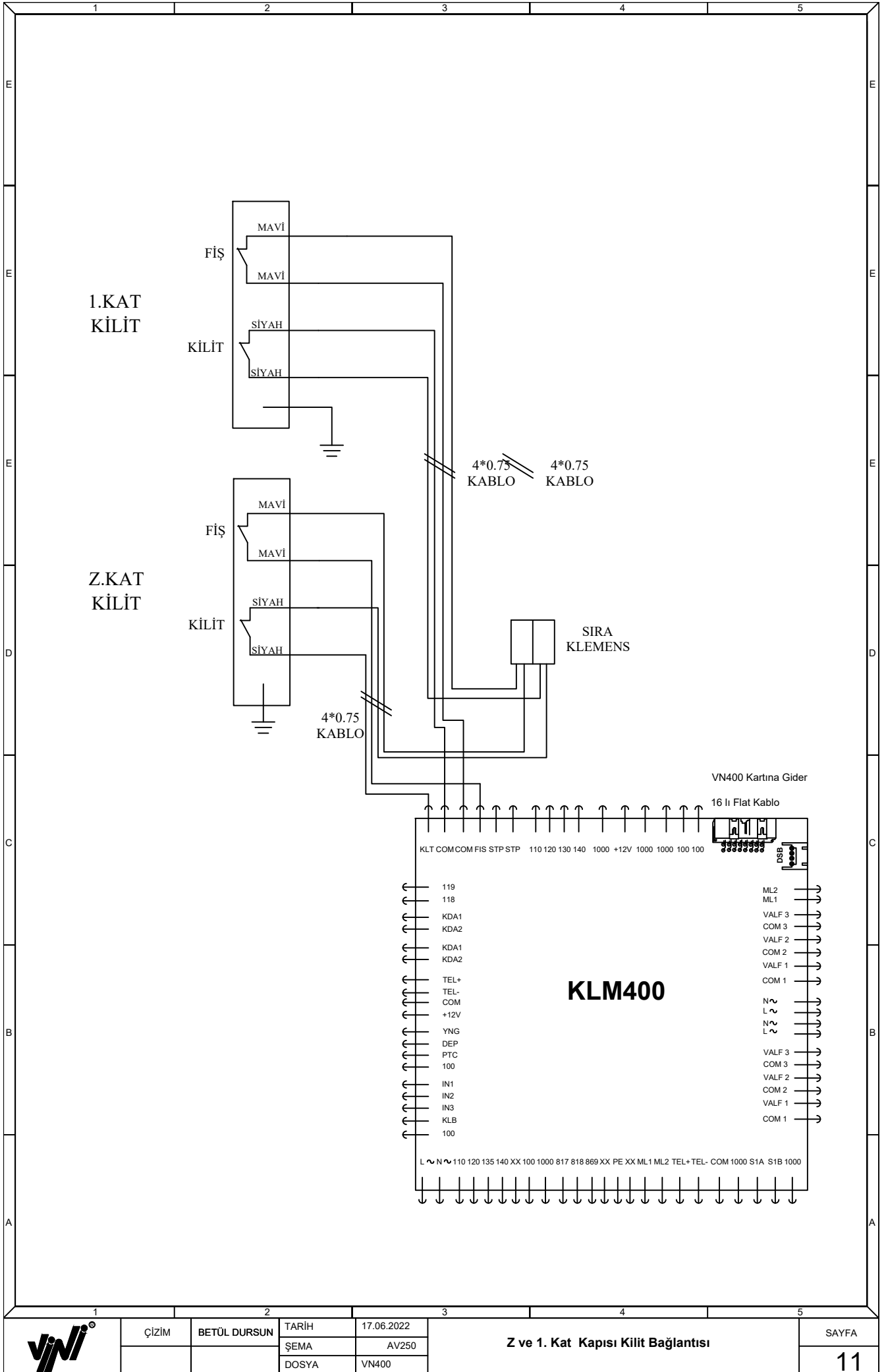
SAYFA

9



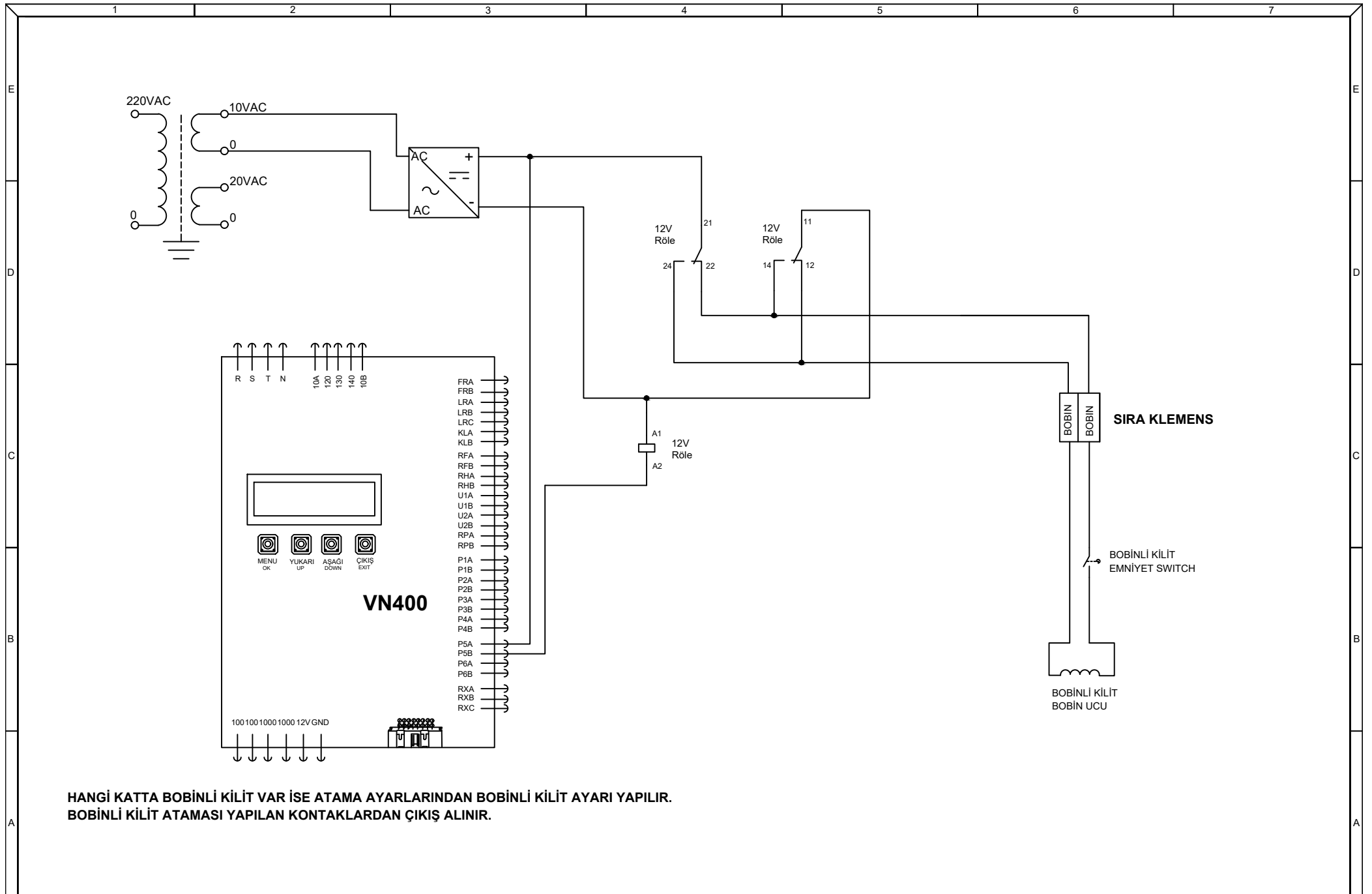
ÇİZİM	BETÜL DURSUN	TARİH	17.06.2022
		ŞEMA	AV250
		DOSYA	VN400

1. Kat Kapısı Kilit Bağlantısı

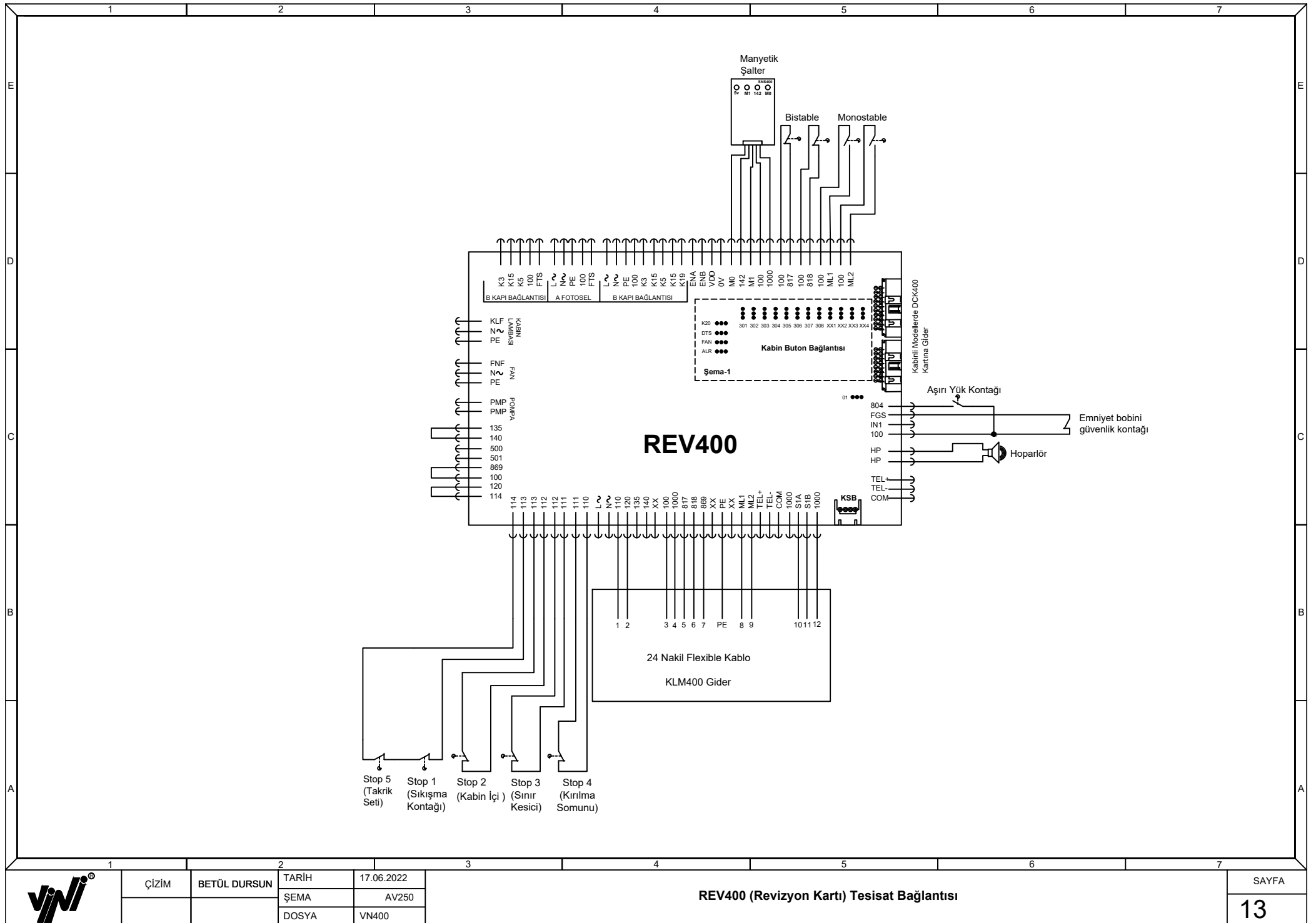


1	2	3	4	5
ÇİZİM	BETÜL DURSUN	TARİH	17.06.2022	Z ve 1. Kat Kapısı Kilit Bağlantısı
		ŞEMA	AV250	
		DOSYA	VN400	

SAYFA	11
-------	----



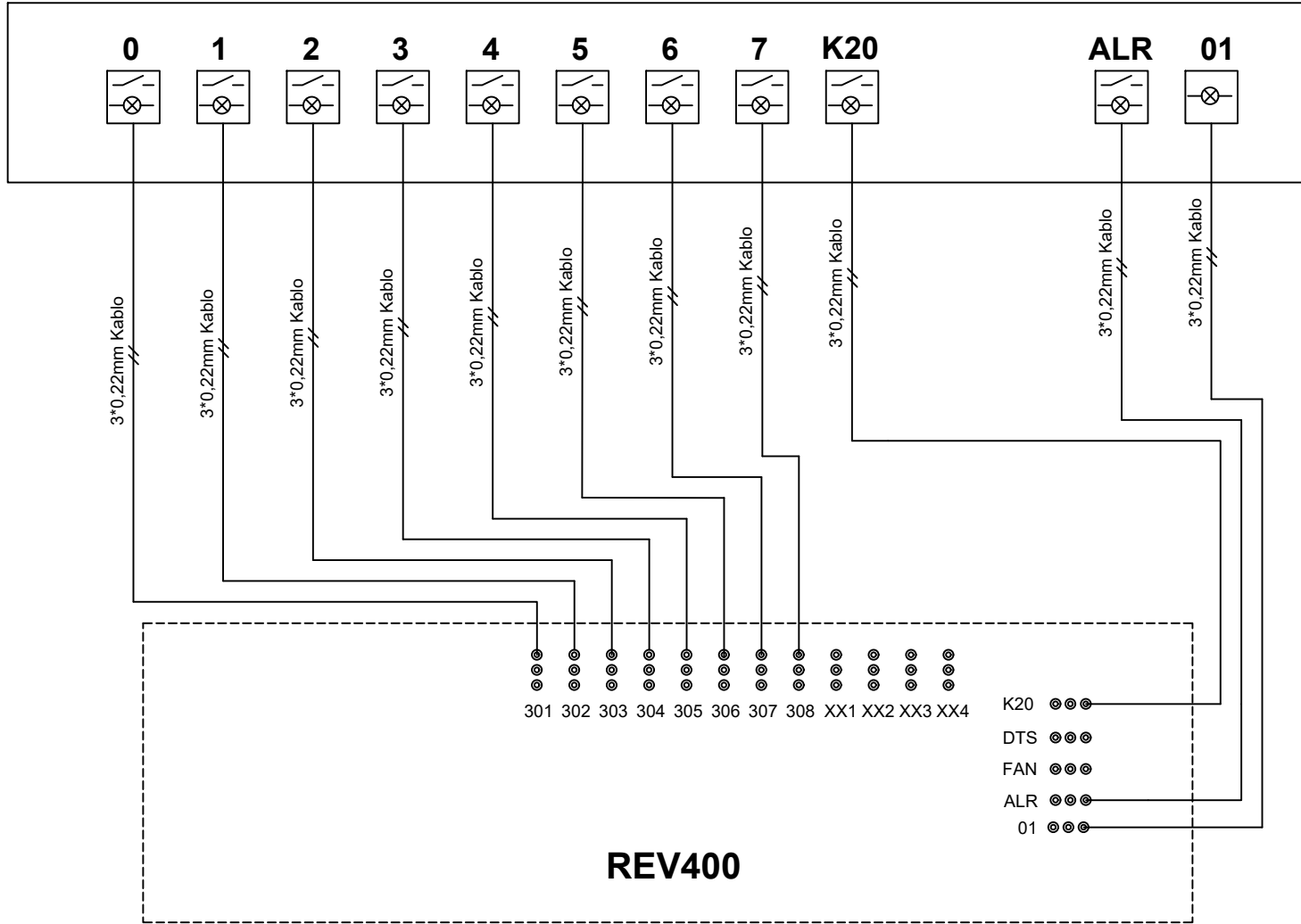
HANGİ KATTA BOBİNLİ KİLİT VAR İŞE ATAMA AYARLARINDAN BOBİNLİ KİLİT AYARI YAPILIR.
BOBİNLİ KİLİT ATAMASI YAPILAN KONTAKLARDAN ÇIKIŞ ALINIR.



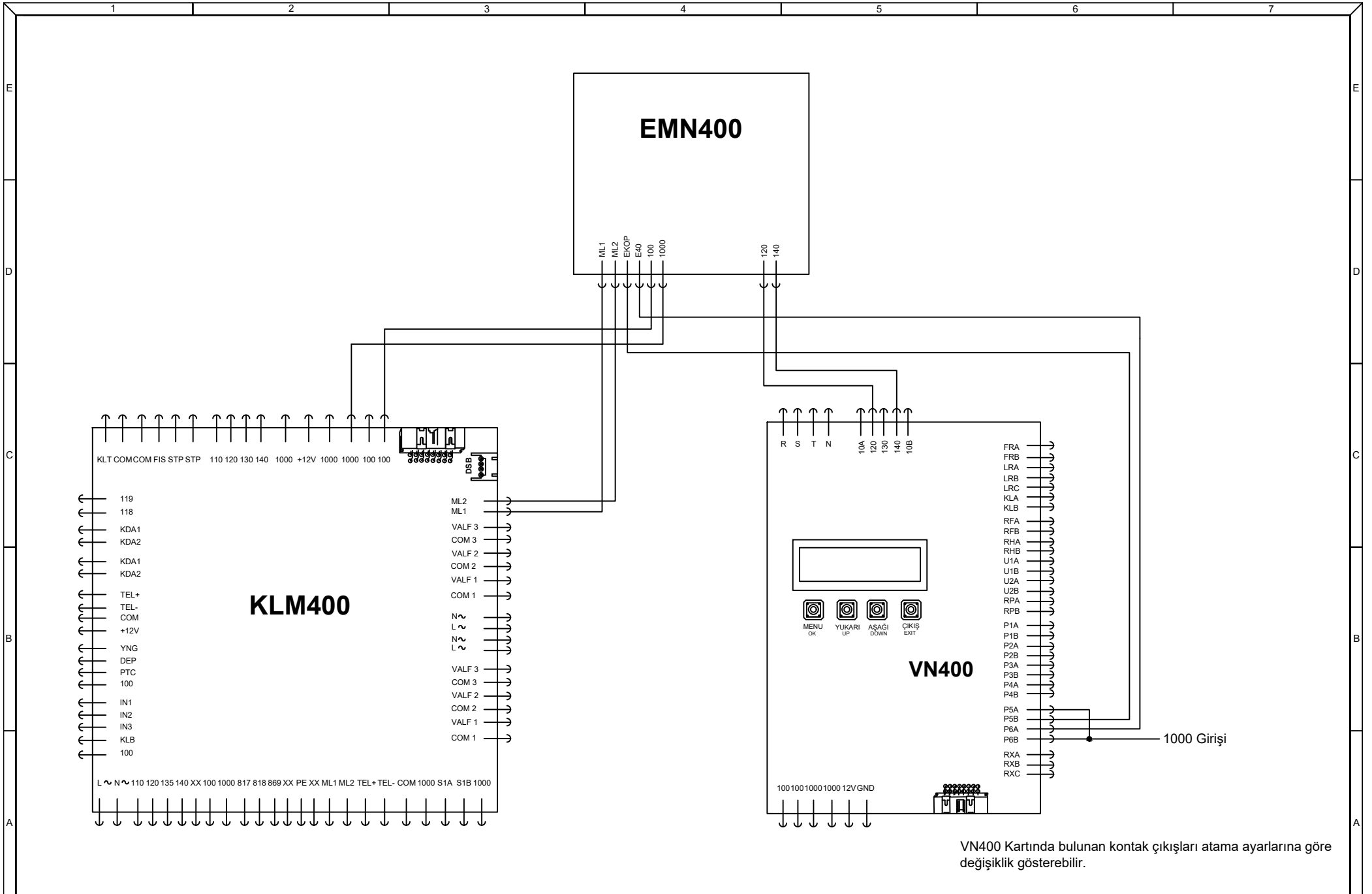
ÇİZİM	BETÜL DURSUN	TARİH	17.06.2022
		ŞEMA	AV250
		DOSYA	VN400

REV400 (Revizyon Kartı) Tesisat Bağlantısı

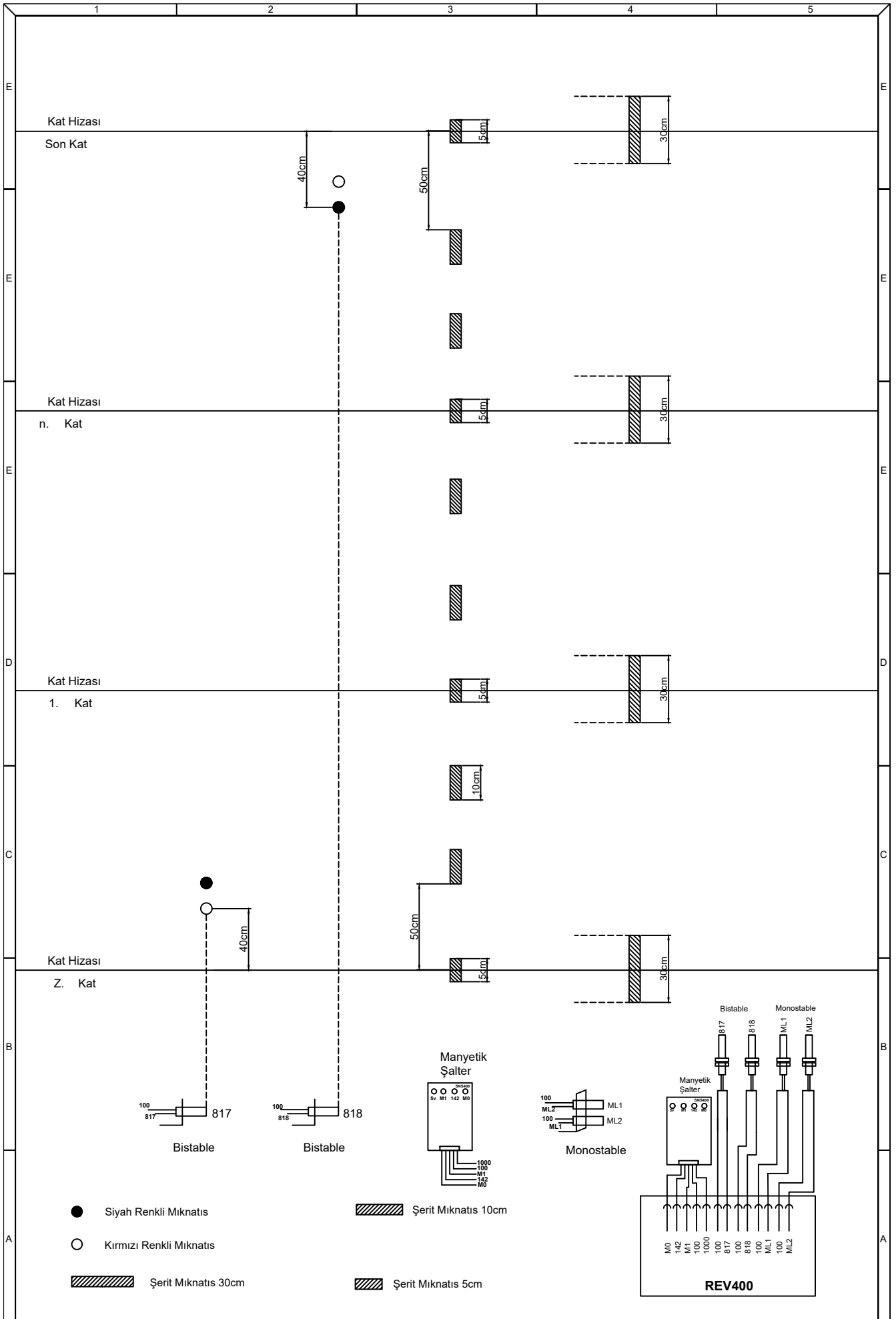
Platform Buton Bağlantısı



REV400



VN400 Kartında bulunan kontak çıkışları atama ayarlarına göre değişiklik gösterebilir.



RUMUZLAR

SIRA KLEMENS

SAK	Şebeke Kontaktörü	MP	Şebeke Girişi (Nötr)
K1	Motor Kontaktörü	R	Şebeke Girişi (Faz)
K2	Motor Kontaktörü	S	Şebeke Girişi (Faz)
UPSG	UPS Giriş Fazı	T	Şebeke Girişi (Faz)
UPSG	UPS Giriş Nötr	U	Motor Çıkışı
UPSC	UPS Çıkış Fazı	V	Motor Çıkışı
UPSC	UPS Çıkış Nötr	W	Motor Çıkışı
1	Kapı Açma Cihazı Fazı		
N	Kapı Açma Cihazı Nötr		

VN400

10A - 10B	Emniyet Nötr Bağlantı Girişi		
120	Emniyet Stop Devresi Girişi		
130	Emniyet Fiş Devresi Girişi		
140	Emniyet Kilit Devresi Girişi		
LRA - LRB	LIR Rölesi NC-COM Çıkışı		
KLA - KLB	KL Rölesi NO-COM Çıkışı		
FRA - FRB	FR Rölesi NO-COM Çıkışı		
RPA - RPB	RP Rölesi COM-NO Çıkışı		
100	+24V Girişi		
1000	0V Girişi		
12 V	+12V Girişi		
P1A - P1B	1. Durak Kapı Aç Sinyali		
P2A - P2B	2. Durak Kapı Aç Sinyali		
P3A - P3B	3. Durak Kapı Aç Sinyali		
P4A - P4B	4. Durak Kapı Aç Sinyali		
P5A - P5B	5. Durak Kapı Aç Sinyali		
P6A - P6B	6. Durak Kapı Aç Sinyali		
RXA - RXB - RXC	Yedek Transistör Çıkışları (500mA)		

KLM400

110	Stop Devresi Başlangıcı		
KLT - COM	Kilit Kontak Çıkışı		
FİS - COM	Fiş Kontak Çıkışı		
STP - STP	Kuyu Dibi Kontakı Dönüşü		
KDA1 - KDA2	Kabin Aydınlatma Lambası Çıkışı		
TEL+ TEL- COM 12V	Telefon Çıkışı		
VALF1 - COM1	Valf Çıkışı		
119 - 118	Yedek		
DSB	Dış Çağrı Seri Haberleşme Çıkışı	305	5.Durak İç Çağrı Girişi

REV400

KLF - N	Kabin Lambası Çıkışı	306	6.Durak İç Çağrı Girişi
135 - 140	İç Kapı Kontakı	307	7.Durak İç Çağrı Girişi
869	Revizyon Kontrol Girişi	308	8.Durak İç Çağrı Girişi
120 - 114	Ei Kumandası Kontakı Dönüşü	XX1	Yedek Giriş
114 - 113	Kayma Fren Kontakı Dönüşü	XX2	Yedek Giriş
113 - 112	Kabin İçi Kontakı Dönüşü	XX3	Yedek Giriş
112 - 111	Sınır Kesici Kontakı Dönüşü	XX4	Yedek Giriş
111 - 110	Sıkışma Kontakı Dönüşü	K20	Aç Sinyali Girişi
804	Aşırı Yük Kontakı Girişi	DTS	Kapa Sinyali Girişi
HP	Hoparlör Çıkışı	FAN	Fan Sinyali Girişi
M0-142-M1-100-1000	Sayıcı Durdurucu Şalter	ALR	Alarm Sinyali Girişi
817	Alt Kesici Manyetik Tüp Girişi	01	Aşırı Yük Sinyali Girişi
818	Alt Kesici Manyetik Tüp Girişi		
ML1	Kat Emniyet Bölgesi		
ML2	Kat Emniyet Bölgesi		
301	1.Durak İç Çağrı Girişi		
302	2.Durak İç Çağrı Girişi		
303	3.Durak İç Çağrı Girişi		
304	4.Durak İç Çağrı Girişi		



ÇİZİM

BETÜL DURSUN

TARİH

17.06.2022

ŞEMA

KH400 380V

DOSYA

VN400

RUMUZLAR

SAYFA

17

**VİNİ AV 250 ARIZA KAYITLARI**

DOKÜMAN NO : F- 05

SAYFA NO : 1/ 1

REVİZYON NO : 0

REVİZYON TARİHİ : 18.02.2021

NO	TARİH / SAAT	ARIZA NEDENİ	TEKNİK PERSONEL / İMZA
1 //20..... /		
2 //20..... /		
3 //20..... /		
4 //20..... /		
5 //20..... /		
6 //20..... /		
7 //20..... /		
8 //20..... /		
9 //20..... /		
10 //20..... /		
11 //20..... /		
12 //20..... /		
13 //20..... /		
14 //20..... /		
15 //20..... /		
16 //20..... /		
17 //20..... /		
18 //20..... /		
19 //20..... /		
20 //20..... /		

NOT: Arızalar yukarıdaki bölümlere işlenmelidir.**EFELİFT ASANSÖR SAN. TİC. LTD. ŞTİ.****Mimarsinan OSB 13.Cad. No:50 Melikgazi KAYSERİ****T : 0 352 247 44 44 - 241 18 18 F: 0 352 241 18 19 www.vini.com.tr - info@vini.com.tr.**

**VİNİ AV 250 BAKIM KAYITLARI**

DOKÜMAN NO : F- 05

SAYFA NO : 1/ 1

REVİZYON NO : 0

REVİZYON TARİHİ : 18.02.2021

NO	TARİH / SAAT	BAKIM NEDENİ	TEKNİK PERSONEL / İMZA
1 //20..... /		
2 //20..... /		
3 //20..... /		
4 //20..... /		
5 //20..... /		
6 //20..... /		
7 //20..... /		
8 //20..... /		
9 //20..... /		
10 //20..... /		
11 //20..... /		
12 //20..... /		
13 //20..... /		
14 //20..... /		
15 //20..... /		
16 //20..... /		
17 //20..... /		
18 //20..... /		
19 //20..... /		
20 //20..... /		

NOT: Bakımlar yukarıdaki bölümlere işlenmelidir.**EFELİFT ASANSÖR SAN. TİC. LTD. ŞTİ.****Mimarsinan OSB 13.Cad. No:50 Melikgazi KAYSERİ****T : 0 352 247 44 44 - 241 18 18 F: 0 352 241 18 19 www.vini.com.tr - info@vini.com.tr.**

**VİNİ AV 250 KAZA KAYITLARI**

DOKÜMAN NO : F- 05

SAYFA NO : 1/ 1

REVİZYON NO : 0

REVİZYON TARİHİ : 18.02.2021

NO	TARİH / SAAT	İLGİLİ KİŞİ	KAZA NEDENİ VE SONUÇLARI HAKKINDA BİLGİ
1 //20..... /		
2 //20..... /		
3 //20..... /		
4 //20..... /		
5 //20..... /		
6 //20..... /		
7 //20..... /		
8 //20..... /		
9 //20..... /		
10 //20..... /		
11 //20..... /		
12 //20..... /		
13 //20..... /		
14 //20..... /		
15 //20..... /		
16 //20..... /		
17 //20..... /		
18 //20..... /		
19 //20..... /		
20 //20..... /		

NOT: Yetkili kuruluşlara bildirilmelidir.**EFE LİFT ASANSÖR SAN. TİC. LTD. ŞTİ.****Mimarsinan OSB 13.Cad. No:50 Melikgazi KAYSERİ****T : 0 352 247 44 44 - 241 18 18 F: 0 352 241 18 19 www.vini.com.tr - info@vini.com.tr.**



**VİNİ AV 250 PARÇA
DEĞİŞİM KAYITLARI**

DOKÜMAN NO :

F- 05

SAYFA NO :

1/ 1

REVİZYON NO :

0

REVİZYON TARİHİ :

18.02.2021

NO	DEĞİŞİM TARİHİ	DEĞİŞİM YAPAN KİŞİ	DEĞİŞTİRİLEN PARÇANIN ÖZELLİKLERİ VE NEDENİ
1 //20.....		
2 //20.....		
3 //20.....		
4 //20.....		
5 //20.....		
6 //20.....		
7 //20.....		
8 //20.....		
9 //20.....		
10 //20.....		
11 //20.....		
12 //20.....		
13 //20.....		
14 //20.....		
15 //20.....		
16 //20.....		
17 //20.....		
18 //20.....		
19 //20.....		
20 //20.....		

NOT: Yukarıdaki yazılı koşulları zammında yapılmalıdır. Değişen malzemeler kayıt defterine mutlaka işlenmelidir.

EFELİFT ASANSÖR SAN. TİC. LTD. ŞTİ.

Mimarsinan OSB 13.Cad. No:50 Melikgazi KAYSERİ

T : 0 352 247 44 44 - 241 18 18 F: 0 352 241 18 19 www.vini.com.tr - info@vini.com.tr.



**VİNİ AV 250
PERİYODİK BAKIM
ÇİZELGESİ**

DOKÜMAN NO :	F- 05
SAYFA NO :	1/ 1
REVİZYON NO :	0
REVİZYON TARİHİ :	18.02.2023

NO	BAKIMIN KAPSADIĞI ÜNİTELER	YAPILACAK İŞ			PERİYOD ARALIĞI			
		TEMİZLİK	YAĞLAMA	KONTROL	AYLIK	3 AY	6 AY	YILLIK
1.	Tahrik Sistemi			*	*			
1.1	Redüktörlü motor			*	*			
1.1.1	Redüktörlü motorun fren kontrolü			*		*		
1.1.2	Redüktörlü motorun ısınma testi			*	*			
1.1.3	Redüktörlü motorun redüktör yağ seviye kontrolü			*			*	
1.1.4	Redüktörlü motor ve kaplin boşluk kontrolü			*				*
1.1.5	kaplinin dayanımının test edilmesi	*			*			
2	Kumanda Panoları			*				*
2, 1	Konraktörler			*		*		
2,2	Tablo bağlantıları						*	
2,3	Tablo klemensleri ve sinyalleri			*			*	
3	KABİN	*				*		
3,1	Ray Bağlantıları			*				*
3,2	PLATFORM KAPISI	*				*		
3,3	Kat kapıları kilit fiş kontak			*	*			
3,4	Amortisor			*	*			
3,5	Fotosel			*	*			
3,6	Sıkışma kontağı			*			*	
3,7	Kabin içi düğmeler			*	*			
3,8	Kabin telefonu interkom			*	*			
3,9	Havalandırma fanı (Kabinli ise)			*	*			*
3,1	Kabin aydınlatması			*	*		*	
4	Kat Çağrı Testi			*	*			
4, 1	Müracattaki kaset sinyalleri			*	*			
4, 2	M.D. Kaset sinyalleri	*		*		*		
4,3	Revizyon kaset sinyalleri	*		*		*		
5	ALARM DÜZENİ		*				*	
5,1	Alarm sinyali			*	*			
5,2	Alarm düzeneği,akü ve şarj düzeyi			*	*			
6	KUMANDA DÜZENEGİ ve YRD.ŞEB.			*				*
7	FLEX. KABLO BAĞLANTILARI			*				*

NOT: Yukarıdaki yazılı koşulları zammında yapılmalıdır. Değişen malzemeler kayıt defterine mutlaka işlenmelidir.

EFELİFT ASANSÖR SAN. TİC. LTD. ŞTİ.

Mimarsinan OSB 13.Cad. No:50 Melikgazi KAYSERİ

T : 0 352 247 44 44 - 241 18 18 F: 0 352 241 18 19 www.vini.com.tr - info@vini.com.tr.



VİNİ AV 250 YILLIK
KONROLLER

DOKÜMAN NO :

F- 05

SAYFA NO :

1/ 1

REVİZYON NO :

0

REVİZYON TARİHİ :

18.02.2021

NO	KONROL TARİHİ	RAPOR NO	RAPOR DÜZENLEYEN KURULUŞ
1 //20.....		
2 //20.....		
3 //20.....		
4 //20.....		
5 //20.....		
6 //20.....		
7 //20.....		
8 //20.....		
9 //20.....		
10 //20.....		
11 //20.....		
12 //20.....		
13 //20.....		
14 //20.....		
15 //20.....		
16 //20.....		
17 //20.....		
18 //20.....		
19 //20.....		
20 //20.....		

NOT: Değişimi yapılan parçaların kalite belgeleri ürün dosyasında muhafaza edilmelidir.

EFELİFT ASANSÖR SAN. TİC. LTD. ŞTİ.

Mimarsinan OSB 13.Cad. No:50 Melikgazi KAYSERİ

T : 0 352 247 44 44 - 241 18 18 F: 0 352 241 18 19 www.vini.com.tr - info@vini.com.tr.